

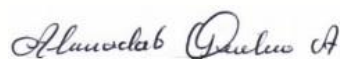
FUNDACION DIVERSIDAD
ESTADO DE SITUACIÓN FINANCIERA
PARA LOS AÑOS TERMINADOS EL 31 DE DICIEMBRE DE 2025 Y 2024
(Cifras expresadas en pesos colombianos)

	Nota	2025	2024	Diferencia
ACTIVO				
Efectivo y equivalentes	5	970.983.020	1.524.624.559	-553.641.539
Inversiones	5	5.395.877.920	3.000.000.000	2.395.877.920
Deudores comerciales	6	23.014.949.784	13.419.870.852	9.595.078.931
Deterioro Cartera	6	-7.943.054.539	-1.509.328.924	-6.433.725.615
TOTAL ACTIVO CORRIENTE		21.438.756.185	16.435.166.487	5.003.589.697
Propiedades, planta y equipo				
Edificaciones	7	0	0	0
Muebles y Enseres	7	291.372.287	283.658.574	7.713.713
Equipo oficina y terapéutico	7	359.682.193	240.949.348	118.732.845
Equipo computo y comunic	7	360.118.901	269.500.255	90.618.646
Depreciación	7	-501.283.413	-364.154.185	137.129.228
TOTAL ACTIVO NO CORRIENTE		509.889.968	429.953.992	354.194.432
OTROS ACTIVOS		47.020.000	89.825.000	-42.805.000
Programas de Software		364.031.267	256.836.267	107.195.000
Amortización		-317.011.267	-167.011.267	150.000.000
TOTAL ACTIVO		21.995.666.153	16.954.945.479	-5.040.720.673
PASIVO				
Obligaciones financieras a corto plazo	8	0	0	0
Acreedores comerciales	9	111.099.438	124.732.129	-13.632.691
Impuestos, Gravámenes y Tasas	10	36.438.385	28.298.107	8.140.278
Beneficios a empleados	11	123.339.382	117.729.468	5.609.914
TOTAL PASIVO CORRIENTE		270.877.205	270.759.704	117.501
PASIVO NO CORRIENTE				
Obligaciones financieras a largo plazo	12	0	0	0
Otros pasivos con terceros	12	0	31.219.351	-31.219.351
TOTAL PASIVO NO CORRIENTE		0	31.219.351	31.219.351
TOTAL PASIVO		270.877.205	301.979.055	31.101.850
PATRIMONIO (ver relación adjunta)		21.724.788.948	16.652.966.424	5.071.822.524
TOTAL PASIVO + PATRIMONIO		21.995.666.153	16.954.945.479	5.040.720.674

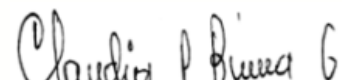
Las Notas son parte integral de los Estados Financieros



Yasneidy Herrera Mora
Representante Legal
Ver certificación adjunta



Abinadab Quintero Arroyave
Contador
TP 38518-T
Ver certificación adjunta



Claudia Patricia Rivera Gallego
Revisora Fiscal
TP 42377-T
Ver certificación adjunta

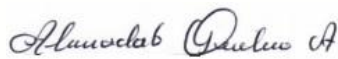
FUNDACION DIVERSIDAD
ESTADO DE RESULTADOS INTEGRALES
PARA LOS AÑOS TERMINADOS EL 31 DE DICIEMBRE DE 2025 Y 2024
(Cifras expresadas en pesos colombianos)

	Nota	2025	2024	Diferencia
INGRESOS				
Ingresos de Operaciones Ordinarias	13	20.936.361.617	18.082.890.306	2.853.471.311
Terapias		20.936.361.617	18.082.890.306	2.853.471.311
COSTOS		0	0	
EXCEDENTE BRUTO		20.936.361.617	18.082.890.306	2.853.471.311
GASTOS OPERACIONALES				
DE ADMINISTRACION	15	9.638.037.091	10.407.809.415	-769.772.324
De Personal	15	3.303.340.594	3.151.688.484	151.652.110
Honorarios	15	3.651.077.896	3.632.764.890	18.313.006
Impuestos	15	117.067.064	126.545.729	-9.478.665
Arrendamientos	15	1.202.775.535	1.073.296.110	129.479.425
Afiliaciones y sostenimiento		37.515.252	36.823.201	692.051
Seguros	15	64.269.131	68.241.676	-3.972.545
Servicios generales	15	342.366.003	585.114.651	-242.748.648
Legales	15	35.287.798	34.969.587	318.211
Mantenimiento y Reparación	15	192.545.879	252.468.753	-59.922.874
Adecuación		67.279.701	849.066.356	-781.786.655
Viajes	15	32.033.175	17.869.609	14.163.566
Depreciación y Amortización	15	287.129.228	216.890.671	70.238.557
Diversos	15	230.432.453	289.220.011	-58.787.558
Otros Gastos	16	74.917.382	72.849.687	2.067.695
Deterioro de Cartera	15	0	0	-
GANANCIA NETA POR ACTIVIDADES OPE		11.298.324.526	7.675.080.891	3.623.243.635
INGRESOS NO OPERACIONALES		213.936.677	79.986.322	133.950.355
Financieros	14	213.936.677	79.986.322	133.950.355
Donaciones		0		-
GASTOS NO OPERACIONALES		6.440.438.679	213.953.480	6.226.485.199
Financieros	17	6.440.233.922	210.511.552	6.229.722.370
Extraordinarios	17	204.757	3.441.928	-3.237.171
Excedente antes de impuesto a la renta		5.071.822.524	7.541.113.733	-2.469.291.209
Gasto por impuesto a la renta y Cree		0	0	-
Ganancia (pérdida) neta del periodo		5.071.822.524	7.541.113.733	-2.469.291.209

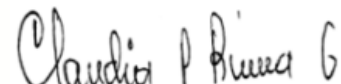
Las Notas son parte integral de los Estados Financieros



Yasneidy Herrera Mora
Representante Legal
Ver certificación adjunta



Abinadab Quintero Arroyave
Contador
TP 38518-T
Ver certificación adjunta



Claudia Patricia Rivera Gallego
Revisora Fiscal
TP 42377-T
Ver certificación adjunta

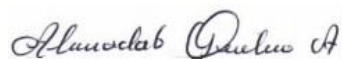
FUNDACION DIVERSIDAD
ESTADO DE CAMBIO EN EL PATRIMONIO
PARA LOS AÑOS TERMINADOS EL 31 DE DICIEMBRE DE 2024 Y 2023
(Cifras expresadas en pesos colombianos)

	2025	2024
Capital social		
Saldo al inicio y final del año	30.000.000	30.000.000
Reservas apropiadas		
Saldo al inicio	270.500.000,00	270.500.000,00
Apropiación reserva legal	100.000.000,00	100.000.000,00
Saldo al final del periodo	370.500.000,00	370.500.000,00
Superávit por valorización		
Saldo al inicio del año	-	-
Eliminación por efecto de conversión a NIIF	-	-
Saldo al final del periodo	-	-
Utilidades acumuladas		
Saldo al inicio del año	12.966.634.669	5.425.520.936
Asignación adquisición sede y equipos	3.285.831.755,00	3.285.831.755,00
Impuesto al Patrimonio	-	-
Excedente neto del año	5.071.822.524,00	7.541.113.733,00
Saldo al final del año	21.324.288.948,00	16.252.466.424,00
Ganancias retenidas por conversión		
Saldo al inicio	-	-
Otros efectos de conversión a NIIF	-	-
Saldo al final	-	-
Total del patrimonio de los accionistas	21.724.788.948,00	16.652.966.424,00

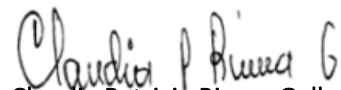
Las Notas son parte integral de los Estados Financieros



Yasneidy Herrera Mora
Representante Legal
Ver certificación adjunta



Abinadab Quintero Arroyave
Contador
TP 38518-T
Ver certificación adjunta



Claudia Patricia Rivera Gallego
Revisora Fiscal
TP 42377-T
Ver certificación adjunta

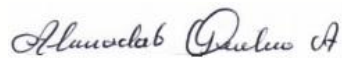
FUNDACION DIVERSIDAD
ESTADO DE FLUJOS DE EFECTIVO
PERIODO TERMINADO AL 31 DE DICIEMBRE DE 2022 Y 2021
(Expresado en miles de pesos colombianos)

	2025	2024
Flujos de efectivo de actividades de operación		
Utilidad neta del año	5.071.822.524	7.541.113.733
Ajuste para conciliar la utilidad neta al efectivo usado en las actividades de operación		
Depreciación de propiedades, planta y equipo y amortizaciones	287.129.228	15.569.182
Amortización Preoperativos	0	0
Deterioro propiedad, planta y equipo y deudores	0	0
	5.358.951.752	7.556.682.915
Cambios en activos y pasivos operacionales		
Disminución (Aumento) en deudores	(3.161.353.316)	(4.986.205.674)
Aumento en inversiones	(2.395.877.920)	(2.500.000.000)
Aumento (Disminución) en acreedores	(13.632.691)	27.582.890
Aumento(disminución) en Impuestos, tasas y gravámenes	8.140.278	21.316.852
Aumentos (Disminución) en beneficios a empleados	5.559.914	42.322.986
Efectivo neto (utilizado) provisto en las actividades de operación	(198.211.983)	161.699.969
Flujo de efectivo de actividades de inversión		
Adquisición de propiedades, planta y equipo y otros activos	(324.260.204)	545.627.097
Efectivo neto utilizado por las actividades de inversión	(324.260.204)	545.627.097
Flujo de efectivo de actividades de financiación		
Préstamos, neto de pagos de corto plazo	0	0
Préstamos, neto de pagos de largo plazo	(31.219.351)	(317.767.154)
Impuesto diferido	0	0
Pago de dividendos e Impuesto al patrimonio	0	0
Efectivo neto provisto (utilizado) por las actividades de financiación	(31.219.351)	(317.767.154)
(Disminución) aumento del efectivo y equivalentes de efectivo	(553.691.538)	389.559.912
Efectivo y equivalentes de efectivo al principio del año	1.524.674.559	1.135.114.647
Efectivo y equivalentes de efectivo al final del año	970.983.020	1.524.674.559

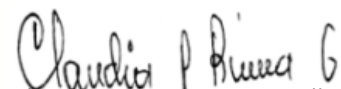
Las Notas son parte integral de los Estados Financieros



Yasneidy Herrera Mora
Representante Legal
Ver certificación adjunta



Abinadab Quintero Arroyave
Contador
TP 38518-T
Ver certificación adjunta



Claudia Patricia Rivera Gallego
Revisora Fiscal
TP 42377-T
Ver certificación adjunta